

# MATSAL



Lundaspelen är en fantastisk upplevelse för många. Vi i IK Eos är stolta över vår turnering och vill gärna fortsätta att vara det. En av framgångsfaktorerna i turneringen är att försöker ha en bra bemanning på alla ställen - om verksamheten i matsalarna flyter på och är en trevlig upplevelse för våra besökare är det mycket värt för turneringen som helhet!

## INNAN DITT ARBETSPASS

Ta reda på var matsalen ligger där du ska ha ditt pass  
Ladda ner appen Cup Manager Admin på din telefon  
Läs igenom arbetsbeskrivningen

Det kommer alltid finnas matsalspersonal på plats som hjälper till med arbetsfördelningen

## ARBETSUPPGIFTER UNDER PASSET

### Insläpp

En person ska stå i ingången och ta emot matgäster med matkort.

Personen kontrollerar matkort (digitalt – se mer info på nästa blad) och ser till att det blir ett jämnt och bra flöde in i matsalen. Denne har även i uppgift att räkna antal ätande.

### Servering

**Fylla på mat** i baren, fylla på mjölk, fylla på knäckebröd och bordsmargarin

**Hålla ordning** i matsalen (lugn och ro för de som äter, torka bord m.m)

Ha en **dialog med kökspersonal** om värming av mer mat

### Disken

Ser till att disken blir ordentligt avsköljd  
Bestick ska diskas två gånger  
Glas ska täckas med ett nätgaller innan diskning

### Diskplockare

Räknar och dokumenterar antal tallrikar/brickor  
Ansvarar för att rena glas, tallrikar och bestick fylls på i matsalen

## AVSLUTA PASSET

### Gemensamt ansvar efter servering

Bord torkas av  
Stolarna sätts upp  
Golven moppas  
Barerna och diskinlämningen städas  
Matavfall och resterande sopor ska tömmas och kastas  
Fylla på mjölk, tallrikar, bestick och glas för nästa servering

**OBS! Funktionärerna har ansvar för att entré och toaletter är i städlat skick och att papper fylls på!**

# MATSAL

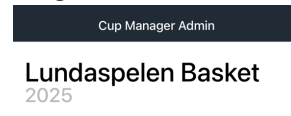


## SKANNA DIGITALT CUP PASS

Ladda ner appen Cup Manager Admin



Ange kod: S5NZHC



Access codes

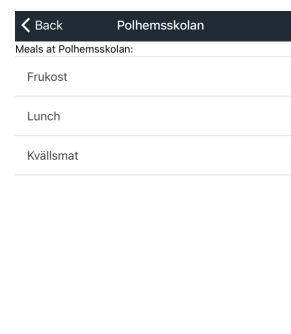
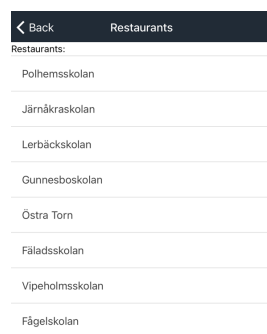
S5NZHC | MATSAL ✕

Add access code


QR-KOD  OK

Klicka på "Meal checkin"

Välj matsal samt vilken måltid



Skanna CupPasset och fyll i hur många som checkar in



or enter a code manually:

QR-KOD  OK

Checkins today

När CupPasset skannas kommer det upp Lagnamn samt hur många personer som får äta på det CupPasset – alla behöver inte äta samtidigt så kontrollera alltid hur många som ska checkas in så får kvarvarande checkas in när de kommer!